


CELLULE PROTECTION

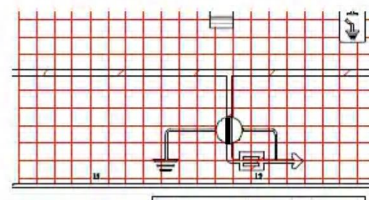
fermeture d'un interrupteur fusibles combinés

Etat de départ :

- interrupteur fusibles ouvert
- sectionneur de terre ouvert



Lever le capot de protection de l'axe de manoeuvre.
Actionner la commande interrupteur vers la droite.




L'indicateur passe en position fermé, et l'accès à l'axe de manoeuvre du sectionneur de mise à la terre est condamné.

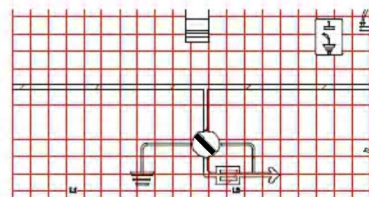
ouverture d'un interrupteur fusibles combinés

Etat de départ :


- interrupteur fusibles ouvert
- sectionneur de terre ouvert



Appuyer sur le bouton poussoir d'ouverture



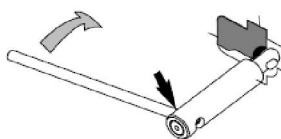
L'indicateur passe en position ouvert, et l'accès à l'axe de manoeuvre du sectionneur de mise à la terre est libéré.



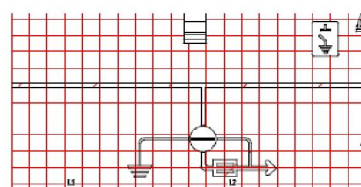
fermeture d'un sectionneur de mise à la terre

Etat de départ :

- sectionneur de terre ouvert
- interrupteur ou disjoncteur ouvert



Lever le capot de protection de l'axe de manoeuvre.
Ecarter la palette avec le bout du levier puis actionner la commande du sectionneur de mise à la terre vers la droite.

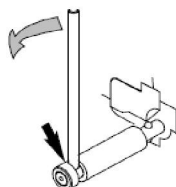


L'indicateur passe en position terre, et l'accès à l'axe de manoeuvre de l'interrupteur ou du disjoncteur est condamné.

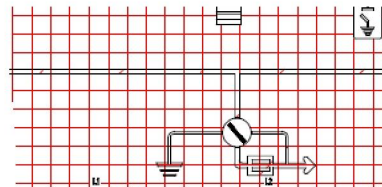
ouverture d'un sectionneur de mise à la terre

Etat de départ :

- sectionneur de terre fermé
- interrupteur ou disjoncteur ouvert



Ecarter la palette avec le bout du levier puis actionner la commande du sectionneur de mise à la terre vers la gauche.



L'indicateur passe en position ouvert, et l'accès à l'axe de manoeuvre de l'interrupteur ou du disjoncteur est libéré.